



魏橋紡織股份有限公司
Weiqiao Textile Company Limited
(股份代號：2698)

2017
中期報告

目錄

1.	摘要	2
2.	公司資料	3
3.	董事長報告.....	4
4.	管理層討論及分析.....	7
5.	補充資料	17
6.	中期簡明綜合損益及其他全面收益表	22
7.	中期簡明綜合財務狀況表	23
8.	中期簡明綜合權益變動表	25
9.	中期簡明綜合現金流量表	26
10.	中期簡明綜合財務報表附註	27

摘要

截至二零一七年六月三十日止六個月中期業績

- 收入較去年同期增加約43.4%，至約人民幣8,507,000,000元。
- 毛利較去年同期下降約1.2%，至約人民幣991,000,000元。
- 本公司擁有人應佔淨利潤較去年同期下降約12.8%，至約人民幣299,000,000元。
- 每股盈利約人民幣0.25元(去年同期：約人民幣0.29元)。

公司資料

執行董事

張紅霞(董事長)
張艷紅
趙素文
張敬雷

非執行董事

張士平
趙素華

獨立非執行董事

王乃信
陳樹文
陳永祐

監事

律天夫
王薇
王曉芸

公司秘書

張敬雷

審核委員會

陳永祐(主席)
王乃信
陳樹文

薪酬委員會

王乃信(主席)
張紅霞
陳樹文

提名委員會

張紅霞(主席)
王乃信
陳樹文

授權代表

趙素文
張敬雷

香港營業地點

香港
中環
皇后大道中99號
中環中心5109室

在中國的法定地址

中國
山東省
鄒平縣
魏橋鎮
齊東路34號

在中國的主要營業地點

中國
山東省
鄒平縣
鄒平經濟開發區
魏紡路一號

法律顧問(香港法律)

陸繼鏘律師事務所
與摩根路易斯律師事務所聯營

國際核數師

信永中和(香港)會計師事務所有限公司

香港H股過戶登記處

香港中央證券登記有限公司
香港
灣仔
皇后大道東183號
合和中心
17M樓1712-1716室

公司網址

www.wqfz.com

股份編號

2698

公司投資者關係部

周萌女士
電話：(852) 2815 1090
傳真：(852) 2815 0089
電郵：catherine@wqfz.com

投資者及公共關係顧問

匯思訊中國有限公司
電話：(852) 2117 0861
傳真：(852) 2117 0869
電郵：weiqiao@ChristensenIR.com

董事長報告

本人謹此代表魏橋紡織股份有限公司(「魏橋紡織」或「本公司」)董事(「董事」)會(「董事會」)提呈本公司連同其附屬公司(統稱「本集團」)截至二零一七年六月三十日止六個月(「期內」或「回顧期內」)之未經審核的綜合中期業績。

隨著中國「一帶一路」倡議和國際產能合作戰略的不斷推進，中國紡織產業正步入加速全球佈局的新階段。二零一七年上半年，全球經濟繼續改善，發達經濟體運行平穩，中國經濟發展保持在合理區間，穩中向好態勢更加明顯。從行業來看，紡織行業有所回暖，產銷均平穩增長。

出口方面，中國紡織品服裝出口於二零一七年上半年扭轉了負增長的態勢。然而，國際競爭仍然較為激烈，紡織品出口價格和利潤繼續承壓。根據中國海關公佈的數據，二零一七年上半年，中國紡織品服裝累計出口額約為1,243億美元，同比持平。其中，紡織品累計出口額約為532億美元，同比增長約1.7%；服裝累計出口額約為711億美元，同比下降約1.2%。

內需市場方面，中國宏觀經濟發展良好，居民人均可支配收入增長約8.8%，內需維持增長態勢，零售表現良好。根據中國國家統計局發佈的數據，二零一七年一至六月全國限額以上企業(年銷售額人民幣2,000萬元以上)服裝鞋帽及針紡織品零售額約人民幣7,172億元，同比增長約7.3%。

原材料方面，期內國際棉價震盪上行後持續回落，國內棉花價格呈區間震盪走勢。儘管2016/17年度國內棉花產量與需求存在缺口，但在國儲棉有序投放的情況下，棉花供需形勢相對平衡。

期內，本集團積極把握市場機遇，加強企業管理，堅持科技創新，加大紡織產品開發和業務拓展的力度。期內，本集團的收入約為人民幣8,507,000,000元，較二零一六年同期增加約43.4%。本公司擁有人應佔淨利潤約為人民幣299,000,000元，較二零一六年同期減少約12.8%；每股盈利約為人民幣0.25元。期內本集團的整體毛利率約為11.7%，較去年同期下降約5.2個百分點。

董事長報告

回顧期內，本集團積極以「三品戰略」(增品種、提品質、創品牌)作為提升企業整體質量的指導思想和工作方向，以「產品創新，管理創新」為突破口，不斷從「魏橋製造」向「魏橋創造」轉型。本公司準確把握市場需求趨勢，充分發揮企業先進裝備和技術優勢，積極研發新產品。期內，本集團成功研發了石墨烯復合功能性面料、棉與天竹長絲交織面料、中空棉紗系列等面料新產品。新產品市場需求形勢向好，為本集團創造了新的增長點。

電力及蒸汽業務方面，本集團的熱電資產運行良好。隨著本集團熱電資產收購完成，本集團發電量及售電量均較去年同期上升。期內，雖然自備電廠的生產效率進一步優化，但受煤價大幅上升影響，本集團發電成本上升，對本集團電力業務盈利帶來壓力。

展望二零一七年下半年，世界經濟預計仍將保持增長，但貿易保護主義加劇和美國加快緊縮等因素將為經濟增長帶來不確定性。中國經濟有望維持穩中向好態勢，在合理區間內穩定運行。隨著「一帶一路」倡議的進一步落實，國際市場將呈現新的市場機遇，國內經濟的穩定增長和居民收入及消費能力的不斷提高，中國紡織行業的市場潛力和需求前景將更加廣闊，預期整體將保持增長。然而，棉花價格波動、生產成本上升、能源成本上漲和國際競爭加劇等不利因素仍然存在。

面對新形勢下的挑戰與機遇，本集團將持續在管理創新、降本增效、技術改造以及改善產品結構等方面狠下功夫，進一步增強本集團的競爭優勢和發展潛力，努力在更高層次嵌入世界紡織產業鏈條。本集團也將著力構建多層次的人才培養體系，倡導企業家精神和工匠精神，提升企業管理水平和創新能力。堅持中高端產品戰略，提升產品品質，增加適應市場和客戶需求的產品品種，持續改善毛利水平。統籌國際國內市場，堅持內外銷並重的原則，採取靈活的銷售策略。配合國家政策佈局棉花資源，降低原料成本波動對企業生產經營造成的影響。同時，本集團也將不斷優化自備電廠的生產效率與運營水平，提升本集團整體收益，為股東創造更大回報。

董事長報告

本人以及魏橋紡織的管理層非常感謝廣大股東對於本集團一直以來的支持。隨著中國經濟進入結構轉型和動力轉換的關鍵發展時期，魏橋紡織將緊抓紡織行業轉型升級的機遇，繼續深入整合內外部資源，加強產品創新，提升在國內外市場的競爭力，同時積極創新突破，尋找及開拓商機，為本集團帶來新的增長動力。本集團將在不斷提升企業自身價值和為股東創造最大回報的同時，為社會的可持續發展做出貢獻。

董事長
張紅霞

中國山東
二零一七年八月二十五日

管理層討論及分析

行業回顧

二零一七年上半年，世界經濟溫和復甦，全球主要經濟體保持增長。中國經濟穩中向好，成為世界經濟增長的重要引擎。在此宏觀背景下，中國紡織行業出口回暖，國內銷售改善，產業結構調整繼續推進。

根據中華全國商業信息中心統計數據，二零一七年上半年，全國百家重點大型零售企業零售額同比累計增長約3.1%，增速較二零一六年同期提升約6.3個百分點。期內，中國紡織行業人民幣500萬元以上的固定資產投資項目完成額約人民幣6,130億元，同比增長約9.1%，增速較去年同期提高約2.0個百分點。

回顧期內，受外需回暖推動，中國紡織品服裝出口保持穩定，累計出口額約為1,243億美元，同比持平。中國海關總署的數據顯示，二零一七年上半年，中國對以下國家和地區的紡織品服裝出口情況如下：

- 對美國出口金額約為202億美元，較去年同期增長約1.0%。
- 對歐盟出口金額約為223億美元，較去年同期下降約1.6%。
- 對日本出口金額約為92億美元，較去年同期下降約0.5%。
- 對香港出口金額約為60億美元，較去年同期下降約16.4%。
- 對新興市場東盟及中東地區的出口金額較去年同期分別下降約1.9%和9.9%；對非洲市場的出口金額較去年同期上升約3.8%。


原材料方面，二零一七年年初，國際棉價在全球需求上漲及庫存下降的背景下持續走強；二零一七年五月以來，隨著2017/18棉花年度增產預期明顯，國際棉價自高位回落；國內棉價受2016/17棉花年度產銷缺口、儲備棉輸出及外棉價格等多因素交替影響，維持區間震盪態勢。

管理層討論及分析

業務回顧

二零一七年上半年，本集團積極把握市場機遇，加強企業管理，堅持科技創新，加大紡織產品開發和業務拓展的力度。受益於本集團二零一六年五月完成的熱電資產收購，本集團總發電量增加。

截至二零一七年六月三十日止六個月及二零一六年同期，本集團未經審核的收入和本公司擁有人應佔淨利潤及比較數字如下：

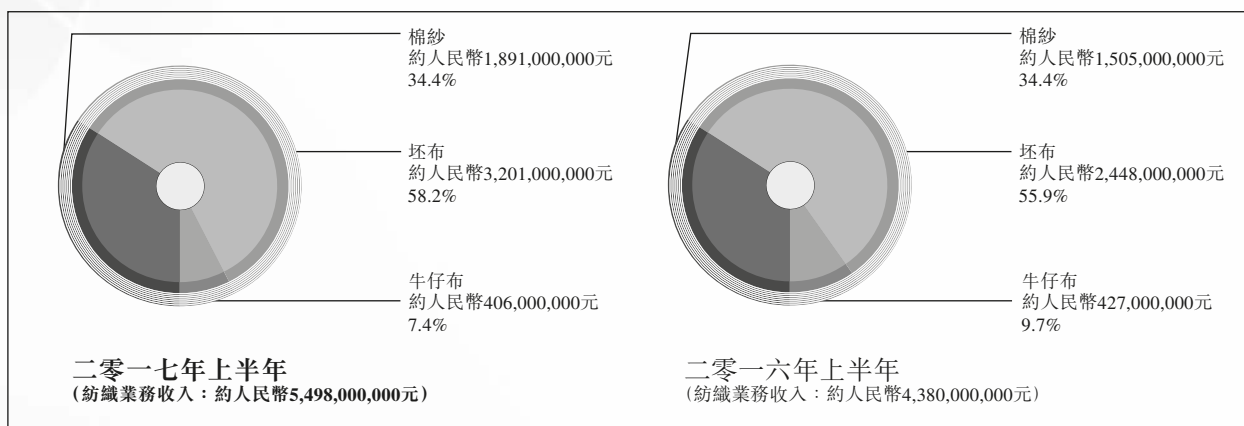


截至二零一七年六月三十日止六個月，本集團收入約為人民幣8,507,000,000元，較二零一六年同期上升約43.4%；本公司擁有人應佔淨利潤約人民幣299,000,000元，同比減少約12.8%。收入上升主要是由於本集團加大紡織產品銷售力度，產品銷量增加以及受益於本集團二零一六年五月完成熱電資產收購，來自電力銷售增加。本公司擁有人應佔淨利潤的減少，主要是由於期內煤炭價格上漲及本集團調整銷售政策，電力價格下降，毛利空間收窄。

管理層討論及分析

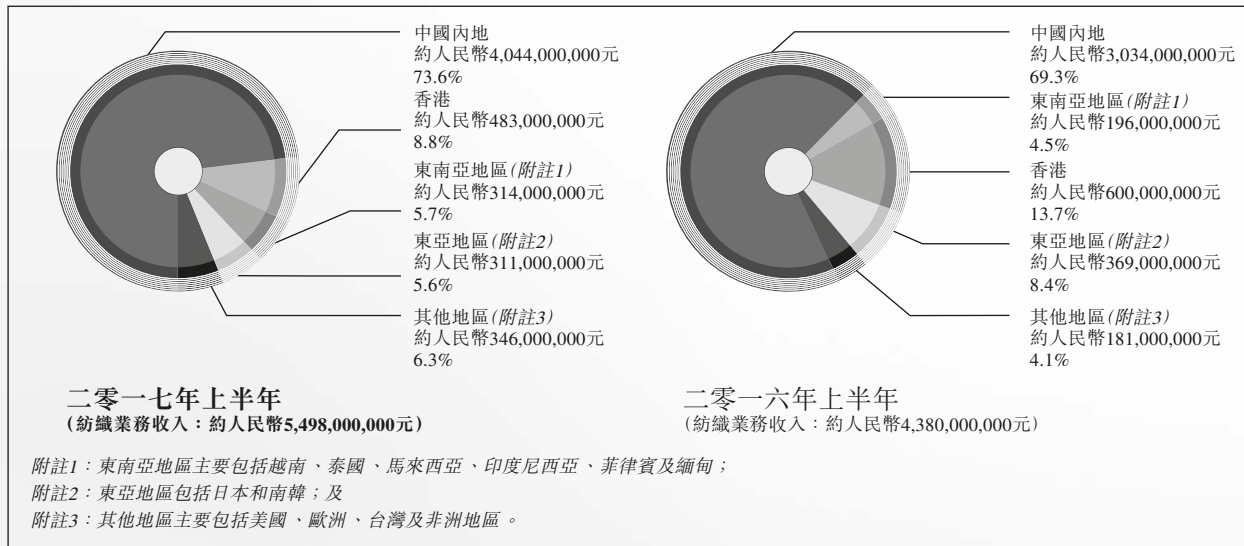
紡織業務

下圖分別列出截至二零一七年六月三十日止六個月及二零一六年同期，紡織產品按種類劃分之收入比較：



截至二零一七年六月三十日止六個月，本集團棉紗、坯布和牛仔布的收入佔比與去年同期基本持平。

下圖分別列出截至二零一七年六月三十日止六個月及二零一六年同期，紡織產品按地區劃分之收入比較：



截至二零一七年六月三十日止六個月，本集團紡織業務國內外銷售佔比保持了相對穩定。期內，本集團海外銷售佔收入的比例約為26.4%，內銷佔比約為73.6%。

管理層討論及分析

回顧期內，本集團根據市場情況及時調整生產計劃。本集團棉紗產量約為191,000噸，較去年同期增加約13.7%；坯布產量約為415,000,000米，較去年同期增加約2.2%；牛仔布產量約為35,000,000米，較去年同期減少約10.3%。

本集團生產基地均位於中國山東省。回顧期內，本集團生產經營穩定，生產設施運行良好。

電力及蒸汽業務

受益於本集團擁有的自備熱電資產，本集團總發電量增加，對外銷售電力相應增加，使得來自銷售電力的盈利上升。

於二零一七年六月三十日，本集團熱電資產的裝機容量為2,820兆瓦，與於二零一六年十二月三十一日的裝機容量相同。二零一七年上半年，本集團發電量約為9,222,000,000千瓦時，較上年同期上升約91.2%，而售電量約為8,113,000,000千瓦時，較上年同期上升約119.2%，上升的主要原因是本集團於二零一六年五月份完成熱電資產的收購。

回顧期內，本集團發電機組平均利用小時約為3,498小時，與上年同期約3,412小時基本持平。

回顧期內，本集團電力業務的平均單位成本約為每兆瓦時人民幣268.6元，較上年同期的人民幣171.6元上升約56.5%，主要是由於期內煤炭價格上漲所致。本集團將繼續強化煤炭價格管理，根據市場變化適時調整煤炭存量，開拓煤炭供應新渠道，以提升議價能力，降低採購成本。

本集團根據國家環保政策要求，為旗下所有發電機組配置了煙氣除塵裝置和脫硫脫硝裝置，並提前全面實現超低排放。

管理層討論及分析

電力及蒸汽銷售

二零一七年上半年，本集團銷售電力收入約為人民幣3,009,000,000元，較去年同期上升約93.6%，產生的毛利約為人民幣859,000,000元，較去年同期減少約7.5%。電力收入較去年同期增加，主要是受益於本集團二零一六年五月份完成熱電資產收購，本集團自備熱電資產發電量增加，對外銷售電量增加；毛利較去年同期減少，主要是由於一方面本集團調整了銷售政策，電力銷售價格下降；另一方面，因煤炭價格上漲導致電力成本增加。

財務回顧

毛利和毛利率

下表是本集團截至二零一七年六月三十日止六個月及二零一六年同期，主要產品之毛利及毛利率的分析：

產品種類	截至六月三十日止六個月			
	二零一七年		二零一六年	
	毛利 人民幣千元	毛利率 %	毛利 人民幣千元	毛利率 %
棉紗	110,441	5.8	66,377	4.4
坯布	(55,218)	(1.7)	(86,420)	(3.5)
牛仔布	77,183	19.0	93,753	21.9
電力及蒸汽	858,909	28.5	928,868	59.8
總計	991,315	11.7	1,002,578	16.9

截至二零一七年六月三十日止六個月，本集團紡織品銷售毛利較去年同期約人民幣74,000,000元增加約78.4%，至約人民幣132,000,000元，主要是由於期內紡織品價格上漲所致。本集團的紡織業務毛利率約為2.4%，較去年同期上升約0.7個百分點，主要是由於期內紡織產品價格上漲。

管理層討論及分析

銷售及分銷成本

截至二零一七年六月三十日止六個月，本集團銷售及分銷成本約為人民幣100,000,000元，較去年同期之約人民幣67,000,000元增加約49.3%。其中運輸成本由去年同期的約人民幣45,000,000元增加約46.7%至約人民幣66,000,000元，主要是由於期內本集團紡織產品銷量增加，運費相應增加。銷售人員工資由去年同期的約人民幣8,000,000元，增加約175.0%至約人民幣22,000,000元，主要是由於產品銷售增加所致。銷售佣金約為人民幣4,000,000元，與去年同期持平。

行政開支

截至二零一七年六月三十日止六個月，本集團行政開支約為人民幣126,000,000元，較去年同期之約人民幣183,000,000元減少約31.1%，主要是由於營改增稅務政策的實施，使得期內對部分稅金進行了相關項目的調整。

財務成本

截至二零一七年六月三十日止六個月，本集團財務成本約為人民幣299,000,000元，與去年同期持平。

流動資產及財務資源

本集團主要以經營現金流入滿足營運資金的需求。截至二零一七年六月三十日止六個月，本集團經營活動現金流入淨額約為人民幣1,446,000,000元，投資活動現金流入淨額約為人民幣2,913,000,000元，融資活動現金流出淨額約為人民幣1,325,000,000元。

管理層討論及分析

於二零一七年六月三十日，本集團的現金及現金等值物約人民幣14,326,000,000元，相比於二零一六年十二月三十一日的現金及現金等值物約人民幣11,292,000,000元增加約26.9%，主要是由於本集團採取積極的銷售策略，紡織品庫存下降。本集團將持續採取有效措施保證充足流動資金及財務資源以滿足業務所需，保持良好穩健的財務狀況。

截至二零一七年六月三十日止六個月，本集團的平均應收賬款周轉日為9天，與二零一六年同期的9天持平。

截至二零一七年六月三十日止六個月，本集團的存貨周轉日為67天，較二零一六年同期的148天減少81天，主要是由於本集團採取積極的銷售策略，紡織品庫存下降。

截至二零一七年六月三十日止六個月，本集團未使用金融衍生工具。於去年同期，本集團未使用金融衍生工具。

本公司擁有人應佔淨利潤及每股盈利

截至二零一七年六月三十日止六個月，本公司擁有人應佔淨利潤約為人民幣299,000,000元，較去年同期之約人民幣343,000,000元減少約12.8%。

截至二零一七年六月三十日止六個月，本公司的每股基本盈利為人民幣0.25元。

資本架構

本集團資本管理的主要目標為確保本集團持續經營能力及保持良好的資本率，以支持自身業務經營及使股東利益最大化。本集團持續重視現金和負債組合，確保最佳的資本架構以減低資本成本。

於二零一七年六月三十日，本集團的負債主要是銀行貸款約人民幣3,702,000,000元(二零一六年十二月三十一日：約人民幣4,759,000,000元)及公司債券約人民幣5,997,000,000元(二零一六年十二月三十一日：約人民幣5,992,000,000元)。本集團的現金及現金等值物約為人民幣14,326,000,000元(二零一六年十二月三十一日：約人民幣11,292,000,000元)。於二零一七年六月三十日，本集團資本負債比率(淨負債(扣除現金及現金等價物的附息銀行貸款及其他借貸)除以權益總值)約為-25.6%(二零一六年十二月三十一日：約3.0%)。

管理層討論及分析

於二零一七年六月三十日尚未償還銀行貸款詳情載於未經審核之中期簡明綜合財務報表附註19。本集團通過使用定息與浮息債務組合來管理利息成本。於二零一七年六月三十日，本集團銀行貸款的約79.7%為固定息率計算，餘下約20.3%為按浮動息率計算。

本集團透過銀行借款及公司債券在資金的持續性與靈活性之間保持平衡，在任何時點，將於未來十二個月期間內到期的借款不超過借貸總額的50.0%。於二零一七年六月三十日，本集團約34.2%的債務將於一年內到期。

於二零一七年六月三十日，本集團的貸款以人民幣計算；現金及現金等值物以人民幣和美元持有，以美元計算的現金及現金等值物約佔總額的2.9%。

本集團已抵押資產的詳情

本集團已抵押資產的詳情載於未經審核之中期簡明綜合財務報表附註19。

僱員及酬金政策

於二零一七年六月三十日，本集團共有約58,000名員工，較去年年底減少約5,000名。人員的變動屬於期內正常人員流動。而期內本集團員工成本總額約為人民幣1,394,000,000元，較去年同期的約人民幣1,339,000,000元，增加約4.1%，主要是由於期內本集團為員工提高薪金所致。

本集團員工的薪酬是根據他們的表現、經驗及行業慣例釐訂。本集團的薪酬政策及細節則會由本集團管理層定期檢討。此外，管理層亦會根據員工的表現給予花紅及獎金，以鼓勵及推動員工進行技術創新及工藝改進。本集團根據不同崗位的技能要求，亦向員工提供相應的培訓，如安全培訓及技能培訓等。

管理層討論及分析

外匯風險

本集團採取嚴格審慎的政策管理匯率風險。本集團的出口收入及進口採購是以美元結算，部分銀行存款和部分銀行貸款以美元計價。截至二零一七年六月三十日止六個月，本集團收入的約26.3%和購入棉花成本的約2.3%是以美元計算。因人民幣升值，截至二零一七年六月三十日止六個月，本集團錄得匯兌損失約人民幣17,000,000元。期內匯率波動並未對本集團的營運或流動資金帶來任何重大困難或影響。董事相信，本集團將有充裕的外匯以應對需求。

資本承諾

資本承諾的詳情載於未經審核之中期簡明綜合財務報表附註21。

或然負債

於二零一七年六月三十日，本集團沒有重大或然負債。

稅項

本集團的稅項由二零一六年上半年的約人民幣259,000,000元減少約10.2%至二零一七年上半年的約人民幣235,000,000元。主要是由於期內本集團稅前利潤減少。

期後事項

恢復股份買賣

茲提述本公司日期為二零一七年六月二十日之公告，內容有關聯交所對本公司恢復股票買賣施加的條件（「復牌條件」）。本公司已採取適當措施達成所有復牌條件，並於二零一七年八月十四日上午九時正起恢復在聯交所買賣本公司股份。有關本公司達成復牌條件的詳情，請參閱本公司日期為二零一七年八月十一日刊發的「達成所有復牌條件及恢復股份買賣」之公告。

管理層討論及分析

未來展望

二零一七年下半年，全球經濟有望維持良好復甦態勢。國內經濟方面，隨著中國經濟的持續發展，經濟內生增長動力有望進一步增強。在出口回暖和國內居民日益升級的紡織服裝需求的支撐下，本集團相信中國紡織行業將保持良好發展勢頭。

展望下半年，本集團將增強創新驅動，加快技術改造，堅持「綠色發展」的發展戰略。在具體經營中，本集團將堅持精細化管理，提高經營效率；深耕中高端市場，準確把握市場需求，不斷開發新產品，優化產品結構，增加產品附加值；增強研發實力，豐富人才儲備；統籌集團資源，形成協同效應，提高整體收益。本集團也將更加有效地利用各類資源，準確把握紡織原料變化趨勢，合理進行全球棉花採購，有效控制成本，降低棉價波動對業績的影響；繼續內外銷並重，優化貿易結構；憑藉穩定的高質量產品和規模優勢，提高接單能力和議價能力；加強設備及技術升級改造，提升自動化水平和經營效率；嚴格履行環保節能要求，踐行「綠色製造」。

憑藉良好的品牌形象、高質量的產品、豐富的管理和運營經驗，本集團有信心不斷提升自身核心競爭能力，把握產業轉型升級機遇，積極主動參與紡織產業鏈整合，提升本集團整體實力，保持並鞏固行業領導者地位，實現可持續發展。

補充資料

主要股東

於二零一七年六月三十日，就本公司董事、監事及最高行政人員所知，下列人士(本公司董事、監事及最高行政人員除外)於本公司股份或相關股份中擁有或被視作或認為擁有按照證券及期貨條例(「證券及期貨條例」)第XV部第2及第3分部須向本公司及聯交所披露的權益或淡倉，或直接或間接擁有附帶權利在所有情況下均可在本集團任何其他成員公司股東大會上投票的面值10%或以上的任何類別股本的權益或有關該等股本的任何購股權：

於本公司內資股的權益：

股東名稱	內資股數目 (附註1)	估二零一七年 六月三十日 已發行內資股 股本總額的 概約百分比 (%)	估二零一七年 六月三十日 已發行 股本總額的 概約百分比 (%)
山東魏橋創業集團有限公司 (「控股公司」)	757,869,600 (好倉)	97.07	63.45
山東魏橋投資控股有限公司 (「魏橋投資」)	757,869,600 (好倉) (附註2)	97.07	63.45

於本公司H股的權益：

股東名稱	權益類別	H股數目 (附註3)	估二零一七年 六月三十日 已發行H股 股本總額的 概約百分比 (%)	估二零一七年 六月三十日 已發行 股本總額的 概約百分比 (%)
Brandes Investment Partners, L.P.	投資經理	69,693,852 (好倉) (附註4)	16.85	5.84
Citigroup Inc.	受控制法團權益	21,021,861 (好倉)	5.08	1.76
	保管人法團/ 核准借出代理人	20,934,351 (可供借出的股份) (附註5)	5.06	1.75

補充資料

附註1：非上市股份。

附註2：魏橋投資持有控股公司39%股本權益。

附註3：於聯交所主板上市的股份。

附註4：根據Brandes Investment Partners, L.P.於聯交所網站列載之權益披露，69,693,852股H股由Brandes Investment Partners, L.P.以其投資經理身份持有。

附註5：根據Citigroup Inc.於聯交所網站列載之權益披露，Citigroup Inc.被視為持有21,021,861股H股(L)和20,934,351股H股(P)，該等股份由直接或間接受Citigroup Inc.所控制的公司Citigroup Global Markets Hong Kong Limited、Citigroup Global Markets Limited、Citigroup Global Markets Inc.、Morgan Stanley Smith Barney Holdings LLC、Citibank N.A.、Citigroup Alternative Investments LLC、Automated Trading Desk Financial Services, LLC、Citigroup Trust – Delaware, National Association、Citicorp Trust, National Association、Citicorp Trust South Dakota、Citigroup Global Markets Asia Limited、Cititrust (Bahamas) Limited、Cititrust (Switzerland) Limited、Citigroup Global Markets Deutschland AG、Citigroup Derivatives Markets Inc.、Citigroup First Investment Management Limited、Cititrust Jersey Limited、Citibank (Switzerland) AG、Citigroup Global Markets Funding Luxembourg SCA、Impulsora de Fondos Banamex S.A. de C.V.、Acciones y Valores, S.A. de C.V.、Citigroup Financial Products Inc.、Citigroup Global Markets Holdings Inc.、Citigroup Global Markets Europe Limited、Citigroup Global Markets (International) Finance AG、Citigroup Global Markets International LLC、Citigroup Global Markets Inc.、Citicorp Holdings Inc.、Citigroup Investments Inc.、Automated Trading Desk, LLC、Automated Trading Desk Holdings, Inc.、Citigroup Acquisition LLC、Citibank N.A.、Citigroup Global Markets Hong Kong Holdings Ltd、Citigroup Global Markets Overseas Finance Limited、Citigroup Global Markets Switzerland Holding GmbH、Citigroup Participation Luxembourg Limited、Citigroup International Luxembourg Limited、Citigroup Overseas Investments Bahamas Inc.、Citibank Overseas Investment Corporation、Citigroup Global Markets Hong Kong Holdings Limited、Grupo Financiero Banamex, S.A. de C.V.、Citicorp (Mexico) Holdings LLC、NAMGK Mexico Holding, S. de R.L. de C.V.、Citigroup Capital Partners Mexico, S. de R.L. de C.V.、Citicorp Global Holdings, Inc.、Citicorp Banking Corporation、Citigroup Global Markets Finance Corporation & Co. beschränkt haftende KG、Citigroup Global Markets Finance LLC、Acciones y Valores, S.A. de C.V.、Citibank N.A.、Citibank Canada、Citigroup Trust – Delaware, National Association持有。根據證券及期貨條例，Citigroup Inc.被視為在該等公司持有的股份中擁有權益。

除上文所披露者外，董事、監事及本公司最高行政人員所知，於二零一七年六月三十日，概無任何其他人士(本公司董事、監事及最高行政人員除外)於本公司股份或相關股份中擁有根據證券及期貨條例第XV部第2及第3分部須向本公司及聯交所披露的權益或淡倉。

董事、監事及最高行政人員於股份中的權益

於二零一七年六月三十日，本公司董事、監事及最高行政人員於本公司及其相聯法團(定義見證券及期貨條例第XV部)的股份、相關股份或債券中擁有(a)根據證券及期貨條例第XV部第7及第8分部須知會本公司及聯交所的權益(包括根據證券及期貨條例的該等條文彼等被當作擁有或被視作擁有的權益或淡倉)；或(b)須記入於本公司根據證券及期貨條例第352條須存置的登記冊內的任何權益或淡倉；(c)或根據上市規則附錄十所載上市公司董事進行證券交易的標準守則(「標準守則」)而須知會本公司及聯交所的權益如下：

補充資料

於本公司內資股的權益：

股東名稱	權益類別	內資股數目 (附註1)	於二零一七年	於二零一七年
			六月三十日 佔已發行內資股 股本總額的 概約百分比 (%)	六月三十日 佔已發行 股本總額的 概約百分比 (%)
張紅霞(執行董事/董事長)	實益	17,700,400	2.27	1.48
張士平(非執行董事)	實益	5,200,000	0.67	0.44

附註1：非上市股份。

於本公司相聯法團(按證券及期貨條例第XV部所指)股份的權益：

股東名稱	相聯法團名稱	權益類別	於二零一七年
			六月三十日 佔已發行 股本總額的 概約百分比 (%)
張士平(非執行董事)	控股公司	實益權益	31.59
張紅霞(執行董事)	控股公司	實益權益及配偶權益(附註1)	9.73 (附註1)
張艷紅(執行董事)	控股公司	實益權益	5.63
趙素文(執行董事)	控股公司	實益權益	0.38
趙素華(非執行董事)	控股公司	配偶權益(附註2)	4.93 (附註2)

附註1：控股公司的112,000,000股股份由張紅霞女士實益持有，而張紅霞女士根據證券及期貨條例被視為於其丈夫楊叢森先生直接持有的43,676,000股股份中擁有權益。

附註2：趙素華女士根據證券及期貨條例被視為於其丈夫魏迎朝先生直接持有的78,922,000股股份中擁有權益。

補充資料

除上文所披露者外，於二零一七年六月三十日，本公司董事、監事及最高行政人員及彼等聯繫人於本公司或其任何相聯法團(定義見證券及期貨條例第XV部)的任何股份、相關股份及債券證中，概無擁有(a)根據證券及期貨條例第XV部第7及第8分部須知會本公司及聯交所的權益或淡倉(包括根據證券及期貨條例的該等條文彼等被當作擁有或被視作擁有的權益或淡倉)；或(b)須記入於本公司根據證券及期貨條例第352條須存置的登記冊內的任何權益或淡倉；或(c)根據標準守則而須知會本公司及聯交所的權益或淡倉。

中期股息

董事會建議不派付截至二零一七年六月三十日止六個月的中期股息。

購買、出售或贖回本公司上市證券

本公司及其任何子公司於截至二零一七年六月三十日止六個月內概無購買、出售或贖回本公司任何上市證券。

審核委員會

本公司已根據上市規則附錄十四所載企業管治守則(「企業管治守則」)的規定，成立審核委員會(「審核委員會」)，目的是審閱及監督本集團的財務匯報過程。審核委員會由三名獨立非執行董事組成。於二零一七年八月二十五日召開的審核委員會會議已審閱截至二零一七年六月三十日止六個月的未經審核中期簡明綜合財務報表，並向本公司的董事會提供意見及推薦建議。

薪酬委員會

本公司已根據聯交所有關上市公司管治的要求，成立薪酬委員會，目的是研究董事與高級管理人員考核的標準進行制定並提出建議；研究和審查董事及高管人員的薪酬政策與方案。薪酬委員會由三名董事組成。於二零一七年八月十一日召開的薪酬委員會會議已通過了本公司二零一七年度董事的薪金、獎金和監事的報酬議案。

補充資料

提名委員會

本公司已根據聯交所所有關上市公司管治的要求，成立提名委員會，目的是至少每年檢討董事會的架構、人數及組成（包括技能、知識、經驗及多樣性方面），並就任何為配合本公司的公司策略而擬對董事會作出的變動提出建議；物色具備合適資格可擔任董事的人士，並挑選提名有關人士出任董事或就此向董事會提供意見；評核本公司獨立非執行董事的獨立性；及就董事委任或重新委任以及董事（尤其是主席及行政總裁）繼任計劃向董事會提出建議。

企業管治守則

截至二零一七年六月三十日止六個月期間，本公司已遵守上市規則附錄十四的企業管治守則所載所有守則條文，在適當情況下，已採納其中所載建議最佳常規。

董事進行證券交易

本集團已採納證券交易之守則，條款不遜於上市規則附錄十所載標準守則。經對董事進行特定查詢後，截至二零一七年六月三十日止六個月期間，本公司確定各董事已遵守標準守則。

於聯交所網站披露資料

本中期報告的電子版本將於聯交所網站(<http://www.hkexnews.hk>)及本公司網站(<http://www.wqfz.com>)同時刊登。本公司將於二零一七年九月十五日或之前向股東寄發本中期報告。

中期簡明綜合損益及其他全面收益表

截至二零一七年六月三十日止六個月

	附註	截至六月三十日止六個月	
		二零一七年 人民幣千元 (未經審核)	二零一六年 人民幣千元 (未經審核)
收入	3	8,506,539	5,934,141
銷售成本		<u>(7,515,224)</u>	<u>(4,931,563)</u>
毛利		991,315	1,002,578
其他收入	5	97,654	124,899
銷售及分銷開支		(100,104)	(66,972)
行政開支		(126,110)	(183,364)
其他開支		(31,537)	(6,414)
財務成本	6	(298,734)	(271,996)
應佔聯營公司利潤		<u>1,424</u>	<u>805</u>
稅前利潤		533,908	599,536
所得稅開支	7	<u>(234,949)</u>	<u>(258,590)</u>
期內利潤及全面收益總額	8	<u>298,959</u>	<u>340,946</u>
應佔：			
本公司擁有人		299,495	343,264
非控制權益		<u>(536)</u>	<u>(2,318)</u>
		<u>298,959</u>	<u>340,946</u>
本公司擁有人應佔的每股盈利			
基本及攤薄(人民幣)	10	<u>0.25</u>	<u>0.29</u>

中期簡明綜合財務狀況表

於二零一七年六月三十日

	附註	於二零一七年 六月三十日 人民幣千元 (未經審核)	於二零一六年 十二月三十一日 人民幣千元 (經審核)
非流動資產			
物業、廠房及設備	11	12,300,599	12,835,224
投資物業		22,626	22,994
預付租賃款項		343,911	348,330
其他無形資產		114	122
於聯營公司的投資		73,425	72,000
遞延稅項資產		123,564	148,709
		<u>12,864,239</u>	<u>13,427,379</u>
流動資產			
存貨	13	2,426,520	3,099,067
應收貿易賬款	14	408,603	450,470
按金、預付款項及其他應收款	15	776,487	480,494
應收直接控股公司款項		–	2,976,009
已抵押存款	16	45,592	90,985
現金及現金等值物	16	14,325,936	11,292,430
		<u>17,983,138</u>	<u>18,389,455</u>
分類為持有待售的非流動資產	11	–	15,467
流動資產總值		<u>17,983,138</u>	<u>18,404,922</u>
流動負債			
應付貿易賬款	17	610,971	941,598
其他應付款及應計款項	18	1,338,994	1,231,077
應付所得稅		934,515	867,107
應付直接控股公司款項		–	59,060
銀行貸款及其他借貸	19	3,312,850	3,824,500
遞延收入		17,675	18,322
		<u>6,215,005</u>	<u>6,941,664</u>
流動負債總值		<u>6,215,005</u>	<u>6,941,664</u>
流動資產淨值		<u>11,768,133</u>	<u>11,463,258</u>
資產總值減流動負債		<u>24,632,372</u>	<u>24,890,637</u>

中期簡明綜合財務狀況表(續)

於二零一七年六月三十日

	附註	於二零一七年 六月三十日 人民幣千元 (未經審核)	於二零一六年 十二月三十一日 人民幣千元 (經審核)
權益			
已發行股本	20	1,194,389	1,194,389
儲備		16,847,535	16,520,606
		18,041,924	17,714,995
非控制權益		29,517	65,743
權益總值		18,071,441	17,780,738
非流動負債			
銀行貸款及其他借貸	19	6,386,167	6,926,167
遞延收入		171,628	180,457
遞延稅項負債		3,136	3,275
		6,560,931	7,109,899
		24,632,372	24,890,637

中期簡明綜合權益變動表

截至二零一七年六月三十日止六個月

	本公司擁有人應佔				總計 人民幣千元	非控制 權益 人民幣千元	權益總值 人民幣千元
	已發行 股本 人民幣千元	資本儲備 人民幣千元	法定盈餘 公積金 人民幣千元 (附註)	保留利潤 人民幣千元			
於二零一七年一月一日(經審核)	1,194,389	6,664,645	1,690,526	8,165,435	17,714,995	65,743	17,780,738
期內利潤及全面收益總額	-	-	-	299,495	299,495	(536)	298,959
增持子公司權益(附註22)	-	27,434	-	-	27,434	(35,690)	(8,256)
於二零一七年六月三十日 (未經審核)	<u>1,194,389</u>	<u>6,692,079</u>	<u>1,690,526</u>	<u>8,464,930</u>	<u>18,041,924</u>	<u>29,517</u>	<u>18,071,441</u>
於二零一六年一月一日(經審核)	1,194,389	6,664,645	1,586,203	7,579,710	17,024,947	70,237	17,095,184
期內利潤及全面收益總額	-	-	-	343,264	343,264	(2,318)	340,946
宣派二零一五年末期股息	-	-	-	(302,658)	(302,658)	-	(302,658)
於二零一六年六月三十日 (未經審核)	<u>1,194,389</u>	<u>6,664,645</u>	<u>1,586,203</u>	<u>7,620,316</u>	<u>17,065,553</u>	<u>67,919</u>	<u>17,133,472</u>

附註： 根據適用法律法規的規定，於中華人民共和國(「中國」)成立及營運的實體須預留／劃撥其每期間部分稅後利潤作法定盈餘公積金。法定盈餘公積金可用作抵銷以往期間的虧損或增加資本。然而，將法定盈餘公積金用於上述用途後所剩的餘額，最低限度須保持註冊資本的25%。

中期簡明綜合現金流量表

截至二零一七年六月三十日止六個月

	截至六月三十日止六個月	
	二零一七年 人民幣千元 (未經審核)	二零一六年 人民幣千元 (未經審核)
經營業務產生的淨現金	<u>1,445,530</u>	<u>1,428,223</u>
投資活動產生(所用)的淨現金	<u>2,913,106</u>	<u>(4,128,114)</u>
融資活動所用的淨現金	<u>(1,325,130)</u>	<u>(643,190)</u>
現金及現金等值物的淨增加(減少)	3,033,506	(3,343,081)
期初的現金及現金等值物	<u>11,292,430</u>	<u>12,031,910</u>
期末現金及現金等值物， 以現金及現金等值物呈列	<u>14,325,936</u>	<u>8,688,829</u>

中期簡明綜合財務報表附註

截至二零一七年六月三十日止六個月

1. 一般資料及編製基準

魏橋紡織股份有限公司(「本公司」)為於中華人民共和國(「中國」)註冊成立的有限公司。本公司的註冊辦事處位於中國山東省鄒平縣魏橋鎮齊東路34號。本集團的直接控股公司及最終控股公司分別為山東魏橋創業集團有限公司(「控股公司」)及山東魏橋投資控股有限公司(「魏橋投資」)，兩家公司均為於中國成立的有限責任公司。

本集團主要從事棉紗、坯布及牛仔布的生產及銷售以及電力的生產和銷售。

簡明綜合中期財務報表以本公司的功能貨幣人民幣(「人民幣」)呈報。人民幣為本公司主要子公司運營所在主要經濟環境的貨幣(主要子公司的功能貨幣)。

2. 主要會計政策

截至二零一七年六月三十日止六個月的簡明綜合中期財務報表乃根據香港會計師公會(「香港會計師公會」)頒佈的香港會計準則(「香港會計準則」)第34號(「中期財務報告」)而編製。此外，簡明綜合中期財務報表乃根據香港聯合交易所有限公司(「聯交所」)證券上市規則(「上市規則」)附錄十六的適用披露規定編製。

簡明綜合中期財務報表已按歷史成本基準編製。

簡明綜合中期財務報表所用的會計政策與編製本集團截至二零一六年十二月三十一日止年度的年度綜合財務報表所採用者一致。

本集團於本中期首次採用由香港會計師公會頒佈並於本集團於二零一七年一月一日開始的財務年度生效的下列新訂準則、修訂本及詮釋(「新訂香港財務報告準則」)。

香港財務報告準則修訂本	香港財務報告準則二零一四年至二零一六年週期的年度改進：香港財務報告準則第12號修訂本
香港會計準則第7號修訂本	披露動議
香港會計準則第12號修訂本	確認未變現虧損的遞延稅項資產

於本期間，應用上述新訂及經修訂香港財務報告準則並無對本集團於本期間及過往年度的財務表現及狀況及／或該等簡明綜合中期財務報表載述的披露造成任何重大影響。

中期簡明綜合財務報表附註

截至二零一七年六月三十日止六個月

3. 收入

收入指銷售棉紗、坯布、牛仔布及電力和蒸汽產生的收入，扣除期間銷售退貨撥備、折扣及銷售相關稅項。本集團期間收入的分析如下：

	截至六月三十日止六個月	
	二零一七年 人民幣千元 (未經審核)	二零一六年 人民幣千元 (未經審核)
棉紗	1,891,225	1,505,070
坯布	3,200,252	2,447,894
牛仔布	406,112	427,134
電力及蒸汽	3,008,950	1,554,043
	<u>8,506,539</u>	<u>5,934,141</u>

4. 分部資料

就分配資源及評估分部表現而向董事(即最高營運決策者)呈報的資料，主要按所提供的服務類別劃分。

具體而言，本集團的可報告分部如下：

- 紡織產品分部生產及銷售棉紗、坯布及牛仔布；及
- 電力及蒸汽分部生產電力及蒸汽，以供內部生產紡織產品之用，並將剩餘部分向外部客戶銷售。

於截至二零一六年六月三十日止六個月，本公司根據重組安排將本公司各業務單元分拆而成立為若干法人實體，該等子公司各自獨立保管並核算財務賬簿及記錄。自此，本公司管理層可以獲取與電力及蒸汽生產及銷售業務相關的財務資料，以監管該業務業績，而將其作為獨立的經營分部，進而進行資源分配和業績評價。上述變化導致本集團形成可獨立評估和對外報告的新業務分部，即電力及蒸汽分部。比較分部資料已遵循相關改變予重列。

在設定本集團的可報告分部時，最高營運決策者並無重合所識別的經營分部。

中期簡明綜合財務報表附註

截至二零一七年六月三十日止六個月

4. 分部資料(續)

分部收入及業績

下表為本集團按可報告經營分部劃分的收入及業績分析。

截至二零一七年六月三十日止六個月

	紡織品 人民幣千元 (未經審核)	電力及蒸汽 人民幣千元 (未經審核)	總計 人民幣千元 (未經審核)
外部收入	5,497,589	3,008,950	8,506,539
分部間收入	—	338,746	338,746
分部收入	<u>5,497,589</u>	<u>3,347,696</u>	8,845,285
對銷			(338,746)
集團收入			<u>8,506,539</u>
分部利潤	<u>67,951</u>	<u>819,446</u>	887,397
未分配收入			97,654
未分配公司開支			(153,833)
未分配財務成本			(298,734)
應佔聯營公司利潤			<u>1,424</u>
稅前利潤			<u>533,908</u>

中期簡明綜合財務報表附註

截至二零一七年六月三十日止六個月

4. 分部資料(續)

分部收入及業績(續)

截至二零一六年六月三十日止六個月

	紡織品 人民幣千元 (未經審核)	電力及蒸汽 人民幣千元 (未經審核)	總計 人民幣千元 (未經審核)
外部收入	4,380,098	1,554,043	5,934,141
分部間收入	—	90,439	90,439
分部收入	<u>4,380,098</u>	<u>1,644,482</u>	6,024,580
對銷			(90,439)
集團收入			<u>5,934,141</u>
分部利潤	<u>73,710</u>	<u>928,868</u>	1,002,578
未分配收入			124,899
未分配公司開支			(256,750)
未分配財務成本			(271,996)
應佔聯營公司利潤			<u>805</u>
稅前利潤			<u>599,536</u>

經營分部的會計政策與附註2所載本集團的會計政策相同。分部利潤指各個分部所賺取的利潤，惟並未分配中央行政成本、董事酬金、其他收入、財務成本及應佔聯營公司利潤。此乃向董事報告的方式，以進行資源分配及表現評估。

分部間銷售乃按合約雙方共同協定的條款進行。

中期簡明綜合財務報表附註

截至二零一七年六月三十日止六個月

4. 分部資料 (續)

分部資產及負債

下表為本集團按可報告經營分部劃分的資產及負債分析：

分部資產

	於六月三十日	
	二零一七年 人民幣千元 (未經審核)	二零一六年 人民幣千元 (經審核)
紡織品	8,397,477	8,881,991
電力及蒸汽	7,563,347	7,928,675
分部資產總值	15,960,824	16,810,666
於聯營公司的投資	73,425	72,000
企業及其他資產	14,813,128	14,949,635
資產總值	30,847,377	31,832,301

分部負債

	於六月三十日	
	二零一七年 人民幣千元 (未經審核)	二零一六年 人民幣千元 (經審核)
紡織品	1,329,769	915,309
電力及蒸汽	243,435	830,897
分部負債總額	1,573,204	1,746,206
企業及其他負債	11,202,732	12,305,357
負債總額	12,775,936	14,051,563

中期簡明綜合財務報表附註

截至二零一七年六月三十日止六個月

4. 分部資料(續)

分部資產及負債(續)

就監察分部表現及分部間資源分配而言：

- 除於聯營公司的投資、遞延稅項資產、可供出售投資、未分配按金、預付款項及其他應收款、未分配應收直接控股公司款項、已抵押銀行存款、現金及現金等值物以及其他企業資產外，所有資產均分配至各經營分部。可報告分部共同使用的資產按各個可報告分部賺取的收入予以分配；及
- 除未分配其他應付款及應計款項、未分配應付直接控股公司款項、應付所得稅、銀行及其他借貸、遞延收入、遞延稅項負債及其他企業負債外，所有負債均分配至各經營分部。可報告分部共同承擔的負債根據分部資產按比例予以分配。

5. 其他收入

	截至六月三十日止六個月	
	二零一七年 人民幣千元 (未經審核)	二零一六年 人民幣千元 (未經審核)
利息收入(附註i)	51,312	17,817
解除遞延收入	9,476	18,687
政府撥款(附註ii)	6,942	—
就受供次級貨物而從供應商獲得的補償	11,643	7,079
租金收入總額	400	400
可供出售投資的收益	—	45,554
匯兌收益，淨額	—	10,649
銷售廢料及零件的收益	17,784	10,366
其他	97	14,347
	97,654	124,899

附註：

- i) 利息收入包括截至二零一七年六月三十日止六個月來自直接控股公司的累計利息收入約人民幣33,510,000元(二零一六年：無)。
- ii) 該收入為來自當地政府機關就境外業務發展計劃、服務行業發展計劃及出口信保補貼的政府撥款，由於本集團已達致相關授出標準，其於期內即時確認為其他收入。

中期簡明綜合財務報表附註

截至二零一七年六月三十日止六個月

6. 財務成本

	截至六月三十日止六個月	
	二零一七年 人民幣千元 (未經審核)	二零一六年 人民幣千元 (未經審核)
利息：		
— 銀行貸款	106,064	84,496
— 公司債券	192,670	187,500
	<u>298,734</u>	<u>271,996</u>

7. 所得稅開支

	截至六月三十日止六個月	
	二零一七年 人民幣千元 (未經審核)	二零一六年 人民幣千元 (未經審核)
即期稅項：		
— 中國企業所得稅(「企業所得稅」)	209,943	183,036
遞延稅項	25,006	75,554
	<u>234,949</u>	<u>258,590</u>

- (a) 根據中國企業所得稅法(「企業所得稅法」)及企業所得稅法實施細則，中國子公司稅率於兩個期間均為25%。
- (b) 由於本集團於兩個期間內並無須繳納香港利得稅的任何應課稅利潤，因此並未就香港利得稅作出撥備。

中期簡明綜合財務報表附註

截至二零一七年六月三十日止六個月

8. 期內利潤

	截至六月三十日止六個月	
	二零一七年 人民幣千元 (未經審核)	二零一六年 人民幣千元 (未經審核)
期內利潤經扣除下列各項後列賬：		
物業、廠房及設備折舊	628,703	579,639
投資物業折舊	368	381
攤銷預付租賃款項	4,420	3,431
攤銷其他無形資產	8	288
應收貿易賬款減值虧損	-	1,870
應收貿易賬款減值虧損撥回	(16)	(8,000)
存貨撥備撥回	(116,640)	(47,359)
確認為開支的存貨金額	7,402,798	5,031,124
匯兌虧損，淨額	17,070	-
出售物業、廠房及設備的虧損	5,049	1,888
有關辦公室物業的經營租賃租金	14,120	9,232

9. 股息

本公司董事於二零一七年八月十一日宣佈建議派付截至二零一六年十二月三十一日止年度的末期股息人民幣334,429,000元。

於截至二零一七年六月三十日止六個月，概無派付、宣派或建議派付股息，自中期期間結束起亦無建議派付任何股息(截至二零一六年六月三十日止六個月：無)。

中期簡明綜合財務報表附註

截至二零一七年六月三十日止六個月

10. 每股盈利

本公司擁有人應佔每股基本及攤薄盈利乃基於下列數據計算：

	截至六月三十日止六個月	
	二零一七年 人民幣千元 (未經審核)	二零一六年 人民幣千元 (未經審核)
盈利		
用以計算每股基本及攤薄盈利的盈利	<u>299,495</u>	<u>343,264</u>
股份數目		
用以計算每股基本及攤薄盈利的普通股加權平均數(千股)	<u>1,194,389</u>	<u>1,194,389</u>

附註：於兩個期間內，並無具潛在攤薄影響的已發行普通股，故每股攤薄盈利相等於每股基本盈利。

11. 物業、廠房及設備

於截至二零一七年六月三十日止六個月內，本集團花費約人民幣103,000,000元(截至二零一六年六月三十日止六個月：約人民幣3,786,000,000元)購買物業、廠房及設備。

於截至二零一七年六月三十日止六個月內，本集團出售總賬面值約人民幣7,000,000元(截至二零一六年六月三十日止六個月：約人民幣10,000,000元)的若干物業、廠房及設備，獲得約人民幣2,000,000元(截至二零一六年六月三十日止六個月：約人民幣8,000,000元)的現金款項，產生約人民幣5,000,000元的出售虧損(截至二零一六年六月三十日止六個月：約人民幣2,000,000元的出售虧損)。

分類為持作待售之非流動資產

於二零一七年六月三十日，持作待售的非流動資產為於二零一七年訂立的銷售協議項下的若干機器項目，預期於二零一七年下半年售出。

於二零一六年十二月三十一日，持作待售的非流動資產為銷售協議項下的若干機器項目。該等資產已於截至二零一七年六月三十日止六個月期間售出。

中期簡明綜合財務報表附註

截至二零一七年六月三十日止六個月

12. 可供出售投資

可供出售投資指於截至二零一五年十二月三十一日止年度本集團委託中信信誠資產管理有限公司管理的委託資產。根據本集團與中信信誠資產管理有限公司訂立的資產管理協議，委託資產的投資範圍將屬(i)現金類資產，如現金、存款及貨幣基金等；(ii)債券金融資產，如於交易所或銀行間債市買賣之國債、公司債券等；及(iii)其他具有固定收益之金融資產，如資產證券化產品及金融產品等。該等投資獲分類為可供出售金融資產，且由於該等金融資產自各自購買日以來公平值變動總額甚微，故於截至二零一六年六月三十日止六個月概無確認其他全面收益或虧損。於截至二零一六年十二月三十一日止年度，可供出售投資已售出。

13. 存貨

於截至二零一七年六月三十日止六個月，本集團因售出存貨而撥回存貨撥備約人民幣116,640,000元，存貨撥備撥回計入銷售成本。

於截至二零一六年六月三十日止六個月，本集團因售出存貨而撥回存貨撥備約人民幣47,359,000元，存貨撥備撥回計入銷售成本。

14. 應收貿易賬款

	於二零一七年 六月三十日 人民幣千元 (未經審核)	於二零一六年 十二月三十一日 人民幣千元 (經審核)
應收貿易賬款	412,935	454,818
減：應收貿易賬款減值撥備	(4,332)	(4,348)
	<u>408,603</u>	<u>450,470</u>

除向與本集團有長期關係的客戶延長賒賬期外，本集團一般向其客戶提供的賒賬期不會超過45日。本集團會密切監控未付應收貿易賬款。高層管理人員會定期審閱逾期結餘。鑒於上述情況以及本集團的應收貿易賬款與眾多分散的客戶有關的事實，故並無信貸風險過份集中的情況。本集團並無就應收貿易賬款結餘持有任何抵押品或其他提升信用的保障。應收貿易賬款並無計息。

中期簡明綜合財務報表附註

截至二零一七年六月三十日止六個月

14. 應收貿易賬款 (續)

以下為於各報告期末根據接近各收入確認日期的發票日期呈列的應收貿易賬款(經扣除應收貿易賬款減值撥備)的賬齡分析。

	於二零一七年 六月三十日 人民幣千元 (未經審核)	於二零一六年 十二月三十一日 人民幣千元 (經審核)
90日內	403,217	448,651
91至180日	3,458	1,693
181至365日	1,816	16
365日以上	112	110
總計	<u>408,603</u>	<u>450,470</u>

15. 按金、預付款項及其他應收款

	於二零一七年 六月三十日 人民幣千元 (未經審核)	於二零一六年 十二月三十一日 人民幣千元 (經審核)
預繳予供應商	472,355	53,270
預付租賃款項	8,839	8,839
其他可收回稅項	279,885	417,338
應收利息	170	160
其他應收款	15,238	887
	<u>776,487</u>	<u>480,494</u>

中期簡明綜合財務報表附註

截至二零一七年六月三十日止六個月

16. 已抵押存款以及現金及現金等值物

	於二零一七年 六月三十日 人民幣千元 (未經審核)	於二零一六年 十二月三十一日 人民幣千元 (經審核)
現金及銀行存款結餘	14,325,936	11,292,430
已抵押存款	45,592	90,985
	<u>14,371,528</u>	<u>11,383,415</u>
減：已抵押存款	(45,592)	(90,985)
現金及現金等值物	<u>14,325,936</u>	<u>11,292,430</u>

17. 應付貿易賬款

於報告期末，應付貿易賬款按發票日期呈列的賬齡分析如下。

	於二零一七年 六月三十日 人民幣千元 (未經審核)	於二零一六年 十二月三十一日 人民幣千元 (經審核)
90日內	520,485	843,699
91至180日	42,818	50,766
181至365日	15,837	14,538
365日以上	31,831	32,595
總計	<u>610,971</u>	<u>941,598</u>

本集團獲授予的平均信貸期約為30日。本集團設有財務風險管理，以確保於信貸期限內償付所有應付款項。

中期簡明綜合財務報表附註

截至二零一七年六月三十日止六個月

18. 其他應付款及應計款項

	於二零一七年 六月三十日 人民幣千元 (未經審核)	於二零一六年 十二月三十一日 人民幣千元 (經審核)
應付薪金	234,226	245,962
應計員工福利	486,585	441,418
預收款項	118,447	158,995
其他應繳稅項	118,034	144,335
應付利息	258,726	123,899
其他應付款	122,976	116,468
	<u>1,338,994</u>	<u>1,231,077</u>

19. 銀行及其他借貸

以下載列有關本集團附息銀行及其他借貸於二零一七年六月三十日的信息：

- 於二零一七年六月三十日及二零一六年十二月三十一日，本集團的所有銀行貸款均以人民幣為計算單位。
- 於二零一七年六月三十日，本集團為數約人民幣550,000,000元(二零一六年十二月三十一日：人民幣615,000,000元)的若干銀行貸款已由本集團總賬面值約為人民幣501,000,000元(二零一六年十二月三十一日：人民幣653,000,000元)的若干樓宇、機器及設備作出抵押。
- 於二零一七年六月三十日，威海魏橋科技工業園有限公司(「威海工業園」)並無銀行貸款(二零一六年十二月三十一日：人民幣100,000,000元)由本公司擔保。
- 於二零一三年十月及二零一四年十一月，本公司發行兩項境內公司債券(即分別為「二零一三年債券」及「二零一四年債券」)，各本金額為人民幣30億元。該等公司債券每年分別按名義利率7.00%及5.50%計息，面值及發行價為人民幣100元及年期為五年。

本公司有權於第三年年末上調名義利率，及債券持有人僅有權於債券發行日期後第四年年初的首三個工作日(「贖回期間」)內贖回公司債券。於贖回期間後，贖回權即時被沒收。本公司於贖回期間後至公司債券到期日止期間並無授出任何贖回權。

在完成發行後，公司債券分別於二零一三年十一月六日及二零一四年十一月二十六日於上海證券交易所上市。

二零一三年債券的債券持有人概無於兩個期間內行使贖回權。

中期簡明綜合財務報表附註

截至二零一七年六月三十日止六個月

20. 股本

	於二零一七年 六月三十日 人民幣千元 (未經審核)	於二零一六年 十二月三十一日 人民幣千元 (經審核)
註冊、已發行及繳足：		
780,770,000股，每股面值人民幣1.00元的普通內資股	780,770	780,770
413,619,000股，每股面值人民幣1.00元的H股	413,619	413,619
	<u>1,194,389</u>	<u>1,194,389</u>

21. 承諾

	於二零一七年 六月三十日 人民幣千元 (未經審核)	於二零一六年 十二月三十一日 人民幣千元 (經審核)
就購買機器已訂約但未於綜合財務報表撥備的資本開支	75,437	7,151

22. 於子公司的所有權權益變動

於截至二零一七年六月三十日止六個月，本集團於子公司的所有權權益發生下列變動，惟並無導致喪失控制權。

增持子公司權益

於二零一七年二月，本集團增持山東魯藤紡織有限公司（「山東魯藤」）25%已發行股份，導致其所有權權益增至100%，並向山東魯藤非控股股東支付現金代價約人民幣6,880,000元。山東魯藤淨資產的眼面值為約人民幣9,115,000元。

於二零一七年二月，本集團增持山東濱藤紡織有限公司（「山東濱藤」）10.2%已發行股份，導致其所有權權益增至85.2%，並向山東濱藤非控股股東支付現金代價約人民幣1,376,000元。山東濱藤淨資產的眼面值為約人民幣26,575,000元。

中期簡明綜合財務報表附註

截至二零一七年六月三十日止六個月

22. 於子公司的所有權權益變動(續)

兩次增持股權的影響列載如下：

	截至 二零一七年 六月三十日 止六個月 人民幣千元 (未經審核)
所收購非控制權益的眼面值	35,690
就增持山東魯藤及山東濱藤股權已付代價	<u>(8,256)</u>
於權益項下資本儲備確認的差額	<u>27,434</u>

23. 關聯方交易

(a) 與關聯方的交易

除於綜合財務報表另有披露者外，於期內，本集團與關聯方訂立的交易如下：

關聯方	交易性質	截至六月三十日止六個月	
		二零一七年 人民幣千元 (未經審核)	二零一六年 人民幣千元 (未經審核)
控股公司	銷售電力	1,222,758	1,381,795
	租金收入總額	400	400
	土地使用權及物業租賃 開支	8,489	8,982
	購買蒸汽	3,376	4,831
	資金流入	-	3,425,000
	資金流出	-	3,425,000
	勞工薪資補助	-	64,813
	向直接控股公司提供短期資金 調劑	-	1,204,446
	直接控股公司還款	2,922,500	1,057,446
	控股公司屬下其他子公司	銷售紡織品	211,750
濱州市濱北新材料有限公司	購買蒸汽	<u>13,361</u>	<u>13,087</u>

中期簡明綜合財務報表附註

截至二零一七年六月三十日止六個月

23. 關聯方交易 (續)

(b) 與關聯方的承諾

於報告期末，本集團與若干控股公司屬下其他子公司並無就銷售承諾訂立銷售協議(二零一六年十二月三十一日：人民幣28,256,000元)，預期於二零一七年年末前履行。

(c) 主要管理人員薪酬

本公司董事及其他主要管理人員於期內的酬金如下：

	截至六月三十日止六個月	
	二零一七年 人民幣千元 (未經審核)	二零一六年 人民幣千元 (未經審核)
短期福利	2,397	2,385
僱員退休福利	58	68
	<u>2,455</u>	<u>2,453</u>

24. 比較數字

若干比較數字已予重列分類，以便與本期的呈列一致，旨在更好地呈列本集團業務：

先前計入截至二零一六年六月三十日止六個月的中期簡明綜合財務報表內「其他收入」項下的出售電力及蒸汽約人民幣1,554,043,000元，已重新分類至「收入」。

先前計入截至二零一六年六月三十日止六個月的中期簡明綜合財務報表內「其他收入」項下的電力及蒸汽銷售成本約人民幣625,175,000元，已重新分類至「銷售成本」。

先前計入截至二零一六年六月三十日止六個月的中期簡明綜合財務報表內「財務成本」項下的匯兌收益約人民幣314,000元，已重新分類至「其他收入」。